

jump ジャンプ

2色対応

NA
ナチュラル

BR
ブラウン

前板/MDF・強化シート・アッシュ無垢材
ガラス扉/アッシュ無垢材・3mm透明ガラス
カウンター/強化シート
本体/プリント紙化粧繊維板

アクセントウォールを引き立たせるオープンミドルボード



NA・140AVハイボード/59キャビネット/43キャビネット/壁掛けパネル



BR・160AVハイボード/59キャビネット/43キャビネット/壁掛けパネル

2017.11.28

商品一覧/Items List



置き型TV最大50V
壁掛けは50Vまで
設置可能



置き型TV最大60V
壁掛けは55Vまで
設置可能

カウンター耐荷重 80kg

※テレビ対応サイズは参考(一部不可)
※詳しくは内部図をご確認ください

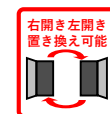
140AVハイボード
サイズ: W1400 D445 H1700
定価: ¥112,900 (税別)

160AVハイボード
サイズ: W1600 D445 H1700
定価: ¥125,900 (税別)



ジャンプ専用 壁掛けパネル
サイズ: W445 T25 H912
定価: ¥9,200 (税別)

壁掛けムービングアーム
耐荷重: 50kg
定価: ¥52,900 (税別)



※43キャビネットのみ

43キャビネット
サイズ: W430 D295 H1700
定価: ¥38,000 (税別)

59キャビネット
サイズ: W590 D445 H1700
定価: ¥50,800 (税別)

feature

1

開き扉・引き戸・引出収納を使い分けできます

リビングに収納・飾って置きたいものは多岐にわたります。おとうさんが読む本、おかあさんが使っている小物、子どもの写真、小さめのグリーン...etc
A4サイズや今流行のインナーボックスが入るモジュールで設計し、用途が違ふ扉を各所に設けました。



凹凸のある土壁



質感のある壁紙



凹凸のある土壁



質感のある壁紙

feature
2

トレンドに合わせたデザイン

全体的にオープンを多く取り入れ、壁紙をはじめとするアクセントウォールに用いられる素材を活かすデザインに仕上げています。

アイネ!
jump ジャンプ



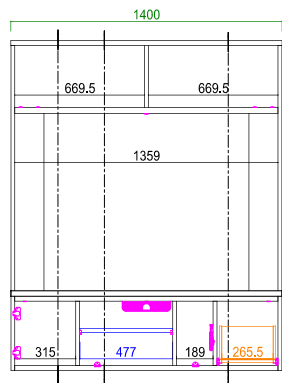
可動棚



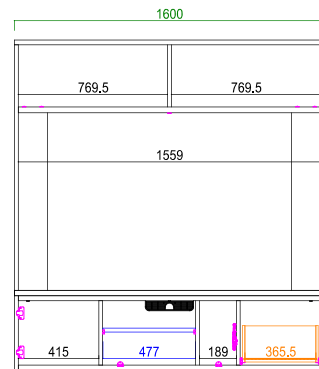
A4 収納可能

収納に便利なインナーボックスも入る!

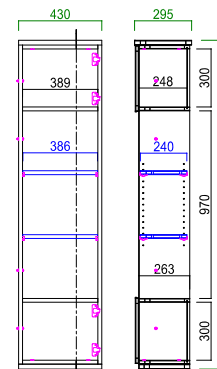
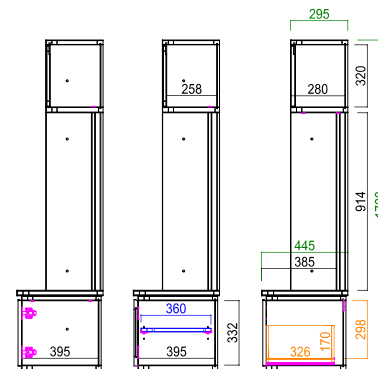
内部図一覧



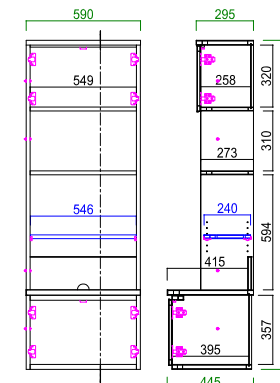
140AVハイボード



160AVハイボード


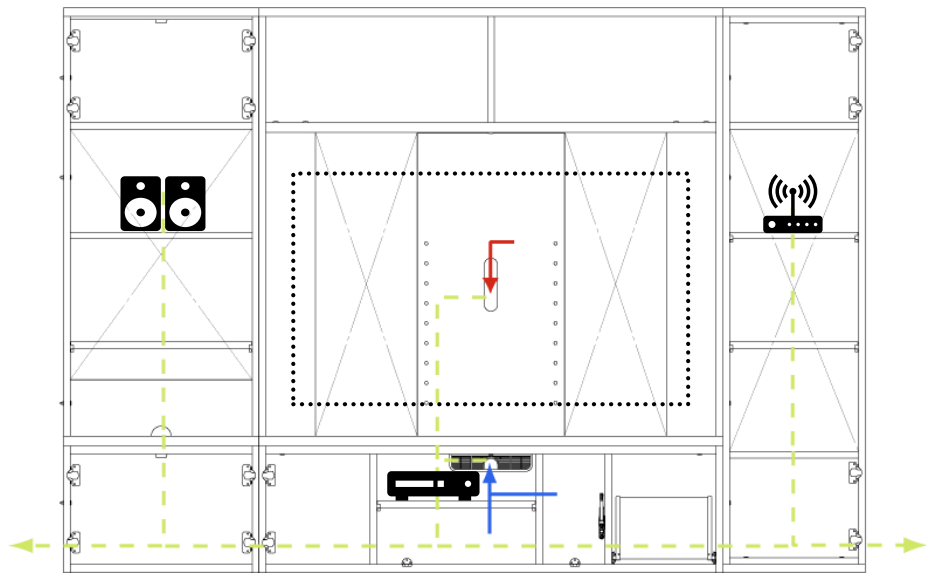


43キャビネット



59キャビネット

【表示寸法】
外形寸法
内部寸法
棚板寸法
引出し内寸
金具類



feature 4 [魅せる][隠す]引き戸収納

ハイボードの引き戸は片方はオープンで「魅せる」、もう片方は「隠す」収納で機能的に収納できます。



feature 5 鉄芯仕様で強度充分!

ハイボードのオープン部固定棚には、より充分な強度を持たせるために鉄芯を中に入れてあります。引き戸内にたくさん収納しても安心です。



feature 6 AV機器2台、縦型収納可

ハイボードの下部フラップ扉内は可動棚付きで、AV機器を最大2台、ゲーム機やモデムなどの縦型機器も収納できます。



feature 7 背表紙が見えるようA4収納可


ハイボードの下部引出し内はA4サイズのものや小物も一目で分かるように収納できます。



引手にはこだわりの無垢材

feature 9 木質感たっぷり高強度シート

前面には耐摩耗性に優れる質感高い高機能シートを採用。コストを抑えつつ、引手には無垢材を用い、ディティールにこだわりました。



3cmピッチで調整可能

feature 10 可動棚調整でA4収納可

キャビネットのオープン部分は「3cm」という細かな調整が可能な可動棚仕様。「あとちょっとで入らない。。」「このスペースが無駄!」といった収納の悩みを解決!!

feature 3 豊富な配線ルート




テレビやAVデッキ、HDDやスマートスピーカー、モデムなど配線が必要とする家電も豊富なルートで配線を選べます。背面は幅木避け加工をしているため、商品を壁にびったりつけることができ、配線を選ばすスペースも確保しています。



feature 8 憧れの壁掛けテレビに

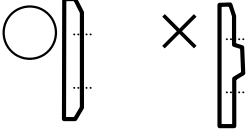
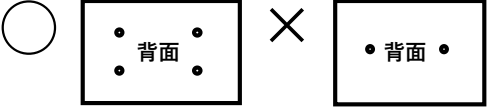
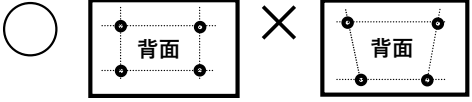
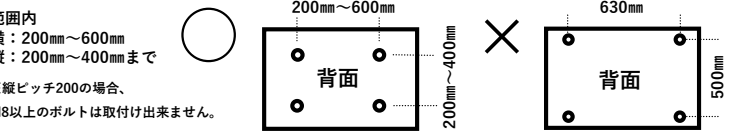
別売りの壁掛けパネルにムービングアームを取り付けると、壁掛けテレビにできます。工事要らずで取付けもスムーズ。本体側で5段階の高さ調整、画面を上下左右に振ることが出来るので、お好みに応じて位置を調整できます。配線孔付きのため、見た目美しく配線できます。(※条件等につきましては次ページをご確認ください)



オプション壁掛けムービングアームに対応するテレビの条件

壁掛けムービングアームに対応しているテレビかどうか下記の表でご確認ください。テレビサイズは32～60V対応です。
 上記サイズで壁掛対応のテレビであることと、A・Bのいずれかなら取付け可能です。
 (VESA規格=モニタの裏に有るネジ穴の位置などを決め、取付用サイズを統一している規格)

A: VESA規格対応で、下記の①と④に当てはまること。
B: VESA規格以外で、下記の条件を全て満たしていること。

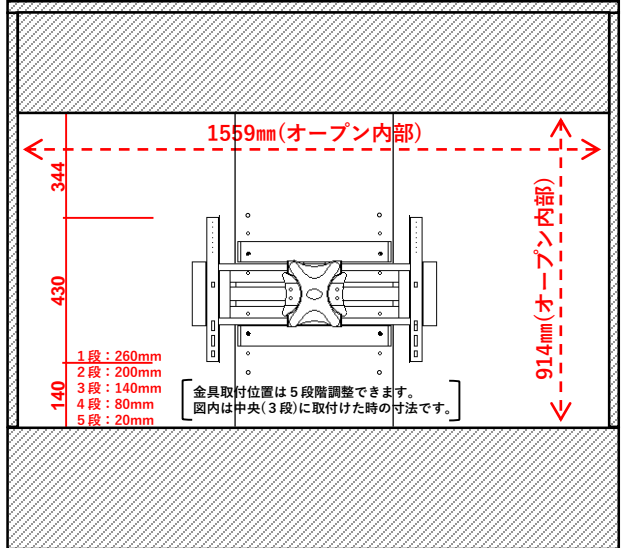
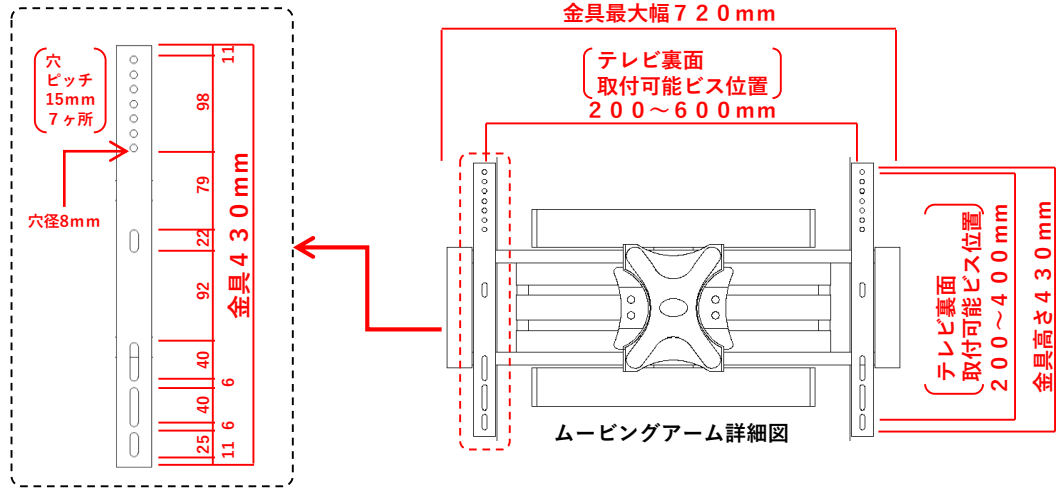
<p>確認① テレビ背面の形状がフラットであること。</p> <p>テレビ背面の形状に凹凸があり、取付け金具と干渉する場合取付けは出来ません。</p> 	<p>確認② ビス穴の数が4ヶ所であること。</p> <p>ビス穴の数が4ヶ所未満の場合は取付け出来ません。</p> 
<p>確認③ ビス穴の並び位置が垂直・水平に並んでいること。</p> <p>ビス穴が垂直になっていないと取付け出来ません。</p> 	<p>確認④ ビス穴の間隔(ピッチ)が範囲内であること。</p> <p>ビス穴の間隔が対応範囲外だと取付け出来ません。</p> <p>範囲内 横: 200mm～600mm 縦: 200mm～400mmまで ※縦ピッチ200の場合、M8以上のボルトは取付け出来ません。</p> 



壁掛けムービングアーム
 耐荷重: 50kg

禁止 危険ですのでテレビ以外の荷重を掛けないでください。落下や家具の転倒によるけが、破損の原因となることがあります。

注意 アームを伸ばしたままの状態で使用しないでください。また、伸ばす際の荷重により転倒するおそれがありますので十分注意してご使用ください。



※ムービングアーム自体の横幅は720mmです。36型以下のテレビを取り付ける場合、正面から金具が見えてしまう場合がありますが使用に問題はありません。
 ※TV壁掛け金具は、テレビメーカーや機種によって、取り付けできない場合や取り付け方が異なる場合がございますのであらかじめご了承ください。
 ※ご使用になるテレビの機種によっては、対応のユニット用アタッチメントが別途必要になる場合がございますのでご注意ください、ご確認をお願いします。
 ※事前に確認いただいた上で、商品をご購入ください。
 ※各テレビの取り付け対応の可否は、お客様にて確認をお願いいたします。(問い合わせ不可)

(例)160A Vハイボードには36～55インチまでのテレビが壁掛けできます。
 (テレビによって取付出来ないものがありますのでご確認下さい。)